



Share

0

More ▾ Next Blog»

Create Blog Sign In

LILLE ROSIN'S QUILTERI OG STRIKKERI

OM DU VIL HA KONTAKT MED
MEG

englerogrosiner@gmail.com

TORS DAG 12. FEBRUAR 2009

"Look a like" lua fra VM i Alpint 2009



Mine bloggbesøkende fra 8. januar 2010 72272 Denne måneden er antall besøk hos meg 411 Og for denne uken har det vært 132 som har besøkt bloggen min og idag er du nr. 49 som er på besøk hos meg. Takk til dere alle



Mine mønster tilsalgs finner du i denne bloggen.

ETIKETTER

[Et år i farger 2008 \(2\)](#)

[Gratismønstre \(11\)](#)

[Hekling \(11\)](#)

[Håndarbeidskalenderen 2010 \(6\)](#)

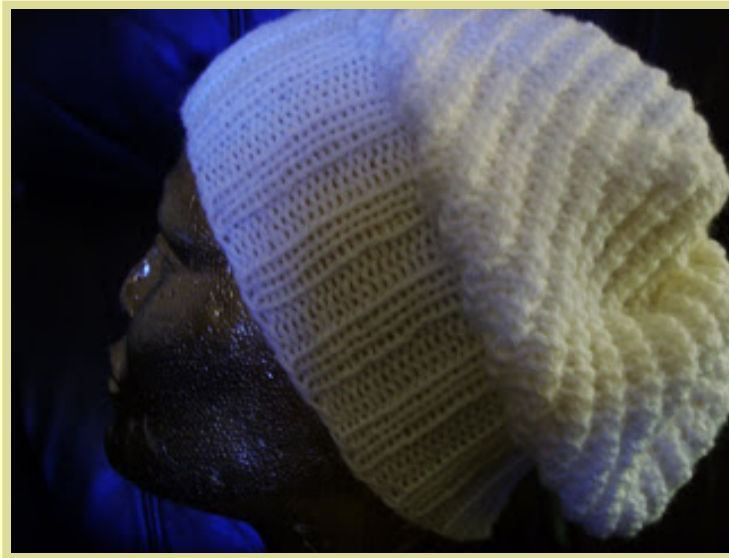
[Hönsegård \(5\)](#)

[Julekrybbe \(1\)](#)

[Lille Rosins kalender 2011 \(8\)](#)

[Mine malerier \(1\)](#)

[Mønster til salgs \(5\)](#)



Det har vært stor interesse for lua som NRK reporter Line Andersen bar under alpensingene i forrige uke. Jeg syntes den ble fin og Goldie her kler den godt. Goldie fikk sin nye look ikveld. Hun var tidligere sprayet sort men dette ble nok gjort for flere år siden. Hodet kjøpte jeg brukt i höst etter butikknedleggelse - hvor en hylle på lageret hadde vært hennes bosted veldig lenge. Så falmet og hakket som hun var fikk resten av gullsprayen til min mor et nytt underlag.

Men tilbake til luen. Jeg har strikket den i Artic fra Europris på pinne nr. 4. Jeg kunne nok trygt brukt nr. 4.5 men de hadde gjemt seg på et veldig lurt sted. Jeg måtte over på nöste nr. tre ellers så ville den ha blitt for snau syntes jeg.

Tanken var å legge ut mønsteret samtidig som innlegg igår, men det ble bare med tanken allikevel. Har fått mange hyggelige kommentarer idag og spørsmål og mønster så da er det bare å renskrive notatene og få skrevet det inn i bloggen med en gang.

Dersom ikke pinnevalget mitt ikke passer deg så er mönsterrapporten over 5 masker. Så det er enkelt å justere både for mindre og større størrelse av luen.

Ettersom luen er strikket i spiralmønster etter vrangborden med ujevnt antall

Prosjekter (27)

Strikking (44)

Søm (11)


Tips og råd (5)

Vennskapsteppe (8)

Åpen kategori (22)

MINE GRATISMÖNSTER

FÖLGERE

 Bli medlem på dette ne

med Google Kontaktnettverk

Medlemmer (104) [Mer >](#)



masker av rette og vrang masker som forskyver seg hver omgang, så er bruk av en maskemarkör ved omgangens begynnelse et must for meg. For de som ikke er kjent med maskemarkörer er dette rett og slett noe som henger på pinnen etter siste maske på omgangen. I mitt tilfelle er dette en "mobil-charm" som innehar denne oppgaven.

Legg opp 80 masker med ønsket farge. Jeg har brukt rundpinne nr. 4 (40 cm), strømpepinner og litt over 2 nöster med Artic fra Europris. (ca 18 masker pr. 10 cm. for meg.)

Strikk vrangbord med 2 rett og 2 vrangt i 8 cm. Neste omgang strikkes det bare rett og det ökes en maske i mellomtråden mellom vrang og rett maskene. Det vil si: Strikk 2 rett, ök en maske i mellomtråden mellom den siste strikkede masken og neste. Strikk så to rett igjen og ök.

Fortsett slik ut omgangen og det er nå 120 masker på rundpinnen.

Fortsett i spiralmönsteret:

1. omgang: *3 rett, 2 vrangt* Gjenta fra * til * ut omgangen.

2. omgang: 1 vrang * 3 rett, 2 vrangt* gjenta fra * til * ut omgangen og avslutt med en vrang.

3. omgang: 2 vrangt * 3 rett, 2 vrangt* gjenta fra * til * ut omgangen og avslutt med 3 rett

4. omgang: 1 rett, 2 vrangt * 3 rett, 2 vrangt* gjenta fra * til * ut omg. og avslutt med 2 rett.

5. omgang: 2 rett, 2 vrangt * 3 rett, 2 vrangt* gjenta fra * til * ut omg. og avslutt med 1 rett.

Gjenta disse 5 omgangene til hele luen måler ca 22. cm og avslutt med 5. omgang.

Nå starter fellingen til toppen.

1. omg. med felling: * 2 rett sammen, 1 rett, 2 vrangt* Fortsett fra * til * ut

Allerede medlem? [Logg på](#)

BLIR GLAD FOR EN LITEN
HILSEN

Tonny: Hei. Syns sokkene med

LuX: luxury life, luxury self, jom

Hana Chaca: Hi, Thank you ve

amanda: hii 😊 welcome to my

Hilde: Hei, du lager så fine møns

party babe: Parti free w ith baby

syam Styles: hmm, kerana 20se

aZid: Lagu baru Aizat & Stacy

pjuang: antara keta jepun dan m

syam styles: proton suprema S

[Sw itchnode]

Live Traffic Feed

omgangen. (100 masker på pinnen)

Strikk så 4 omganger med mønster uten felling. Men nå er det 2 rett istedet for 3 rett i mønsteret.

2. omgang med felling: Denne omgangen strikkes de to vrange maskene sammen til 1 maske. (80 masker på pinnen). Strikk mønster med 2 rett og 1 vrang i 3 omganger uten felling.

3. omgang med felling: Nå skal de to rette maskene strikkes sammen.

Deretter strikker du to masker sammen rett på hver omgang. Jeg hadde igjen et sted mellom 12 og 16 masker omtrent da jeg kuttet garnet og avsluttet. Jeg tredde tråden gjennom maskene og snurpet sammen. Smamtidig som jeg festet tråden tredde jeg også gjennom maskene en gang til.

Håper dere også får et resultat av denne som dere blir fornøyde med.


Jeg har bare et ønske fra dere som skriver ut mønsteret om at dere legger igjen en kommentar på innlegget. Dette for at jeg gjerne vil måle hvor mange som benytter seg av mønstrene mine og for at jeg finne nye flotte blogger å besøke.

LAGT INN AV LILLE ROSIN - LITT OM MEG KL. 13.00 

ETIKETTER: GRATISMØNSTRE, STRIKKING


404 KOMMENTARER:


A visitor from **Norway** 
left "Lille Rosin's Quilteri og strikkeri: Gratis mønster til oppvask- klut med hjerter og falske fletter til julekjøkkenet" via 2.bp.blogspot.com 1 hr 45 mins ago


A visitor from **Valen, Hordaland** 
view ed "Lille Rosin's Quilteri og strikkeri: "Look a like" lua fra VM i Alpint 2009" 3 hrs 9 mins ago


A visitor from **Östersund, Jamtlands Lan** 
view ed "Lille Rosin's Quilteri og strikkeri" 3 hrs 17 mins ago


A visitor from **Sandnes, Rogaland** 
view ed "Lille Rosin's Quilteri og strikkeri: Tips og råd" 3 hrs 20 mins ago

A visitor from **Gravdal, Nordland** 
view ed "Lille Rosin's Quilteri og strikkeri: Tips og råd" 3 hrs 23 mins ago

A visitor from **Norway** 
view ed "Lille Rosin's Quilteri og strikkeri: Tips og råd" 3 hrs 28 mins ago

A visitor from **Steinkjer, Nord-Trøndelag** 
view ed "Lille Rosin's Quilteri og strikkeri: Tips og råd" 3 hrs 45 mins ago

A visitor from **Rognan, Nordland** 
view ed "Lille Rosin's Quilteri og strikkeri: Tips og råd" 3 hrs 49 mins ago

A visitor from **Hegra, Nord-Trøndelag** 
view ed "Lille Rosin's Quilteri og strikkeri: Tips og råd" 3 hrs 52 mins ago



torill torsdag, februar 12, 2009

kjempeflotte var den :)))

Svar



Charlene torsdag, februar 12, 2009

For en fin lue! Den så virkelig god ut :)

Svar



Bitt@mi torsdag, februar 12, 2009

Å, så flink du er:-) Ser akkurat ut som den reportern hadde på seg, såvidt jeg husker... Den var kjempefin!

Svar



lise torsdag, februar 12, 2009

Den ble kjempetøff!

Svar



Niko torsdag, februar 12, 2009

Den er veldig likt originalen. Fin lue. Ha en fin dag.

Svar



Isabell torsdag, februar 12, 2009

Så flott den var!!

Svar



Anne torsdag, februar 12, 2009

A visitor from **Sagvåg, Hordaland** 

view ed "Lille Rosin's Quilteri og strikkeri: Tips og råd" 3 hrs 53 mins ago

Real-time view · Menu

LILLE ROSIN'S LANDHANDEL
<http://www.lillerosinlandhandel.blogspot.com>

FLERE LILLE ROSIN BLOGGER
Lille Rosin's koffert

BLOGGARKIV

- ▶ 2013 (2)
- ▶ 2012 (10)
- ▶ 2011 (17)
- ▶ 2010 (26)
- ▼ 2009 (49)
 - ▶ desember (3)
 - ▶ november (2)
 - ▶ oktober (3)
 - ▶ september (1)
 - ▶ august (3)
 - ▶ juli (2)



Så flott den ble. Bra jobba!!

Svar



Sigrun fredag, februar 13, 2009

Lua blei knallfin. Så dyktig du er som bare kan lse en ting også strikker du maken helt av deg selv, jeg er imponert.

Svar



Kelsina fredag, februar 13, 2009

Kjempefin lue og som ser temmelig lik ut.

Svar



anjahsh fredag, februar 13, 2009

Kjempefin den lua ble. Jeg skal prøve meg på den når jeg får tid. Har så mye som må være ferdig akkurat nå. Kan du gi meg et hint om økning og masketall?

Svar



mimouna fredag, februar 13, 2009

Så flin du er, den ble jo kjempefin!

Lur ide å spraymale hodet. Jeg tåler ikke å ta i isopor, kanskje det hjelper med litt maling?

Svar



Kari Aspenes fredag, februar 13, 2009

Tøff og baggy!

Svar

- ▶ juni (3)
- ▶ mai (3)
- ▶ april (9)
- ▶ mars (11)
- ▼ februar (9)

Destash konkurranse -
Prosjekt nr. 7

Destash konkurransen -
Prosjekt nr. 6

Destash konkurransen -
Prosjekt nr. 5

Destash konkurransen -
Prosjekt nr. 4

Destash konkurransen -
Prosjekt nr. 3

Destash konkurransen -
Prosjekt nr. 2

Destash konkurransen -
Prosjekt nr. 1

Regional Destash på
forumet Hobbyboden

"Look a like" lua fra VM i
Alpint 2009

- ▶ 2008 (58)
- ▶ 2007 (1)

ALONGER





Atne fredag, februar 13, 2009

kjempefin lue :)

Svar



Anita K fredag, februar 13, 2009

Kjempefin! Når kommer mønster??? He ei riktig god helg.

Svar



åsakalle fredag, februar 13, 2009

Jättefin mössa! Måste bara sticka en men vilket garn? Vet ej!

Svar



Ruth fredag, februar 13, 2009

Tusen takk for et flott mønster. Tror nok jeg kommer til å strikke denne.

Ha en flott helg.

Svar



Veronika fredag, februar 13, 2009

Mønsteret er printet ut og skal prøves- tusen takk til deg:) Linker tilbake når den ferdige luen legges ut.

Svar



Hobbygåsa fredag, februar 13, 2009

Stilig lue! Denne må jeg nok få stikken ja. Ha en fin helg!


Svar



AWARDED JEG HAR FÅTT OG SOM JEG SETTER UTROLIG STOR PRIS PÅ



Denne har Rutha gitt meg.



Fra Anni's Choise





Hobbygåsa fredag, februar 13, 2009

Glemte jo å si tusen takk for at du har skrevet ned mønster :) Tusen takk!

Svar



Hobbygåsa fredag, februar 13, 2009

Glemte jo å si tusen takk for at du har skrevet ned mønster :) Tusen takk!

Svar



Anonym fredag, februar 13, 2009

Kjempefin! Tusen takk for mønster. Har ikke blogg, så jeg får underskrive på denne måten.

Zirkona

Svar



turvid fredag, februar 13, 2009

Kjempefin lue!

Svar



Lene fredag, februar 13, 2009

Denne likte jeg med en gang jeg så den på tv, og ble så klart veldig glad nå! Tusen takk, denne skal jeg prøve meg på!


Svar




anjahsh fredag, februar 13, 2009

Her får du beskjed om at mønsteret er printet og jeg gleder meg til denne:)

Ønsker deg en super helg og takk for at du skriver mønsteret i bloggen din
·)·)



Denne har jeg fått av Rutha pga spesielle omstendigheter.



Denne er ifra Steinbøkkjen



Nok en nydelig påskjønnelse fra Steinbøkkjen

Svar



Inger fredag, februar 13, 2009

Lua ble kjempesfin. Og tusen takk for mønsteret. Ha ei riktig fin helg.

Svar



Anne Grete fredag, februar 13, 2009

Kjempe fin og takk for at du deler mønster.
Ha en fin helg.

Svar



Airins Hobbyblogg fredag, februar 13, 2009

Tusen takk. Jeg har skrevet ut mønsteret og skal strikke lua når jeg har fått ferdig februaralongene og bestemt meg for om den skal være hvit eller annet.

Svar



grethekristin fredag, februar 13, 2009

Lua ble kjempesfin. Tusen takk for at du deler mønster.
Riktig god helg.

Svar



karna fredag, februar 13, 2009

Kjempetøff og fin lue! Tusen takk for mønster, denne kommer jeg nok til å prøve.

Svar



Miann fredag, februar 13, 2009

Takk for oppskrift! Den har jeg lagret. Jeg kommer til å strikke den når jeg



Denne har Jogusi gitt meg for mine gratismønstre.



Atina har gitt meg denne



Denne er gitt meg av Snux



er ferdig med de andre produktene jeg holder på med! :)

Svar



gURo fredag, februar 13, 2009

Flott lue:) Tusen takk for mønsteret, jeg skriver det ut jeg.

Svar



snorkfrøken fredag, februar 13, 2009

Den lua vil jeg også ha!!!Du er flink å lage mønster ved bare å se på modellen, er litt misunnelig på deg, ja ganske mye, for hos meg må alt inn med teskje. Ha ei flott helg!

Svar



Lille fredag, februar 13, 2009

Råå stilig lue. Tuusen takk for at du deler mønster!

Svar



Bitt@mi lørdag, februar 14, 2009

Tusen takk for at du deler mønstret:-)

Svar



Anonym lørdag, februar 14, 2009

Jeg er for første gang på din blogg, og jeg syns lua var fin. Flott at du legger ut mønster.

Vigdis

Svar



Kongroa lørdag, februar 14, 2009



Takk til May Britt for denne



LILLE ROSIN - LITT OM MEG

Norsk og bosatt i Sverige.
Glad i håndarbeide men
lappesøm og quilt står nok
øverst på listen.

[VIS HELE PROFILEN MIN](#)

Best regards,

Your Name

tel.:

fax:

your@email.com

<http://www.yoursite.com>



Kommer til å skrive ut denne og ta med et eksemplar og bloggadressen på Husflidslagsmøte. For der har både datakyndige og ikke fullt så datakyndige damer savnet mønster:-)

Svar

7.11.09



Millis lørdag, februar 14, 2009

Jättefin lue! Tusen tack för mönstret!

Svar



Arnchild lørdag, februar 14, 2009

Kjempeflott lue!! Kommentatorene nevnte faktisk i dag at det hadde vært diskusjoner om lua og at ei hadde klart å strikke maken :) Jeg kommer nok til å strikke denne en vakker dag, når jeg bare får tid. Har kun en privat blogg, desverre :(

Svar



mono lørdag, februar 14, 2009

Knallfin lue! Mønsteret er lagret! Takk for at du deler! =)

Svar



inglan lørdag, februar 14, 2009

Hei, så flott at du har laget denne lua. Jeg ble helt forelsket i den da jeg så den på TV. Tusen takk for oppskrifta. Snilt av deg å legge den ut på hjemmesida di.

Svar



Lena lørdag, februar 14, 2009

Tusen takk for at du deler mønster :)Det er veldig snilt gjort. Ha en fortsatt flott lørdagskveld:)

Svar



Raglan Felling lørdag, februar 14, 2009

Tusen hjertelig takk for at du deler mønsteret med oss.
Lua er skikkelig stilig.

Svar



Solei lørdag, februar 14, 2009

Så fin lua di ble! Tusen takk for at du deler mønsteret! Denne skal jeg strikke imorgen!

Svar



Helene (helenelar@gmail.com) lørdag, februar 14, 2009

Hei lille rosin!

Jeg har ikke skrevet ut mønsteret, men jeg har lagret det så det ville jeg si! Det er jo en kjempefin lue du har laget! Jeg har lyst til å prøve å lage en lignende en dag. En slalomfin lue for svingete tanker;) hihi. Jeg lovet å tittle innom bloggen av og til og nå har jeg glemt den litt, og nå kom jeg på den i kveld! Og jeg er så glad jeg tok en titt. Ønsker deg en god kveld!

Svar



frøken ij søndag, februar 15, 2009

Flott lue. Min mor likte den, så mønsteret er lagret i tilfelle jeg må strikke den til henne :)

Svar



Elimor søndag, februar 15, 2009

Tusen takk for oppskrift. Allerede prøvd ut.

Svar



Galadriel søndag, februar 15, 2009



Denne lua er kjempefin! Takk for at du deler, jeg håper jeg finner passende garn på lageret mitt, så jeg okan prøve oppskriften din!

Svar



Anita K søndag, februar 15, 2009

Takk for at du deler, jeg satser på at dette blir mitt neste reisestricketøy :)

Svar



Lindas blogg søndag, februar 15, 2009

Takk for mønster! Denne skal jeg prøve meg på!

Svar



Lindas blogg søndag, februar 15, 2009

Takk for mønster, denne skal jeg strikke! :o)

Svar



Jane søndag, februar 15, 2009

Hei. Jeg har vært inne å "stjålet" mønsteret. Min mor var helt over seg over denne lua, så da må hun jo selvfølgelig få en sånn.. :) Tusen, tusen takk. Linker til deg da den etter hvert blir blogget.

Svar



Lena mandag, februar 16, 2009

Takk for mønsteret, dette skal jeg prøve meg på! Er ikke så mye på bloggen min for tiden, men kommer sterkere tilbake.

Svar



sol tirsdag, februar 17, 2009

Flott lue!

Svar



Kath tirsdag, februar 17, 2009

Takk for mønsterdeling!!Jeg har nå strikket lua og blogget den:)

Svar



melkebart tirsdag, februar 17, 2009

Så flink du er som strikker så pent og lager mønster så raskt! Fantastisk! Håper det går greit at jeg låner oppskriften :-)

Svar



Sidsel tirsdag, februar 17, 2009

Tusen takk skal du ha som deler *nikke* Jeg har forsynt meg,tusen takk :)

Svar



Annakin tirsdag, februar 17, 2009

Tack för mönstret! Nu har jag skrivit ut det. Jag känner någon som skulle bli jätteglad för en sån mössa. :-)

Svar



Charlene tirsdag, februar 17, 2009

Nydelig lue.. Takk for oppskriften :) Den er lagra nå.. Må vell prøve meg på den snart ;)

Svar



Hanne tirsdag, februar 17, 2009

Stilig!

Svar



Hanne tirsdag, februar 17, 2009

Stilig!

Svar



Mummimamsen onsdag, februar 18, 2009

Kjempefin lue! Denne må jeg strikke. Får ta turen ut og kjøpe garn. Takker så mye for at du deler oppskriften:)

Svar



Anonym onsdag, februar 18, 2009

Den er kjempe flott:))

Svar



Gry onsdag, februar 18, 2009

Fin lue, så flink du er:))!Eldstejenta har allerede lagt inn bestilling, må bare gjøre unna litt annet først.

Svar



rabbeltje onsdag, februar 18, 2009

with an online translator, managed to make some sense of this pattern (as i don't really speak norwegian ;))

thank you for a lovely pattern! You should get the pattern itself up on ravelry!

Svar



Kjersti M fredag, februar 20, 2009

Ei hilsen fra en som kopierte mønsteret og i helga blir nok det strikket ett eksemplar av denne som en liten hilsen til min tenåring. Kanskje blir det en til mamma'en også for her er det kaldt :-)

Svar



Marita lørdag, februar 21, 2009

Jeg er godt igang med min. Har blogget idag.

Svar



Monai søndag, februar 22, 2009

Tusen takk for at du er så snill å dele oppskriften med oss. Jeg har strikket og blogget lua i dag.

Svar



EliseH søndag, februar 22, 2009

Herlig!!

Denne skal jeg prøve meg på når jeg får tid =)

Takk for mønster!

Svar



MITT FARGERIKE søndag, februar 22, 2009

Tusen tusen takk for mønstret. Den vart fin, skal leggje ut bilde og link til sida di på bloggen min litt seinare i dag. Men fekk ikkje fellingane dine til å stemme med mine. Etter 1. felling hamna eg på 96 masker mot dine 100 og etter dei neste fellingane vart det 72-48-24-12 masker igjen. Uansett vart resultatet bra.

Svar



Anonym søndag, februar 22, 2009

Tusen takk for oppskrift. Skal bli fin gave til min venninne. Diesel.

Svar



Anonym søndag, februar 22, 2009

Senest igår satt jeg og beundret denne lua på TV og funderte på hvordan... Kjempeflott å finne den her- nå vet jeg noen barnebarn som blir glade

Svar



dilley søndag, februar 22, 2009

Mange tusen takk for oppskriften, denne lua har jeg sittet og sett på hver dag, og vært så misunnelig på henne som har så fin lue, og nå kan jeg også lage min egen,,, håper jeg, om jeg skjønner oppskriften:-) Igjen, takk takk:-)

Svar



Lisemor søndag, februar 22, 2009

Wow! Så kul lue! Denne må jeg prøve meg på. Tusen takk for at du deler mønster med oss!

Svar



ellen mandag, februar 23, 2009

Har nå prøvd meg på denne. Strikket to... en hvit og en grå... I dag ble den kommentert i strikkebutikk.hun strikket maken. spurte meg kjapt om jeg hadde sett mønstret til lille Rosin.. bra hva!

Ellen

Svar



LivM mandag, februar 23, 2009

Flott lue og takk for mønster som jeg fant via Monais blogg. Jeg strikker den i Freestyle garn.

Svar



Cecilie mandag, februar 23, 2009



Tusen takk for oppskriften!! Gleder meg til å prøve den!!

Svar



Englemor tirsdag, februar 24, 2009

Fantastisk kjekt at jeg kom over dette mønsteret, vurderte å lage et eget, men nå kan jeg bruke tiden på strikkingen istedet! Takk for at du delte mønsteret :-)

Svar



Elin Osa Søreng tirsdag, februar 24, 2009

Så morsomt! Var innom bloggen til Liv M, og fant deg og "NRK- reporter-lua". Jeg er snart klar for felling av egen versjon, fikk forespørsel om å strikke den i går kveld- og da hadde jeg jo ikke sett denne flotte utgava.. Jeg har notert ned mønsteret, og mulig jeg prøver meg på den. Kjempfin altså! Ha en fin dag, hilsen Elin

Svar



Anonym tirsdag, februar 24, 2009

Hei!! Veldig flott lue. La veldig kjapt merke til den på tv. Har skrevet ut oppskriften og skal strikke den etterhvert.
Unni

Svar



May Britt tirsdag, februar 24, 2009

Så flott oppskrift! Har skrevet den ut og skal begynne å strikke i kveld på syforrening. Tusen takk for at du deler med oss.

Svar



Lill tirsdag, februar 24, 2009

FANTASTIC!!!
Den strikker eg veit du:o)
Skal bli artig, kjekt med nye mønstre.

Stort smil og takk til deg frå meg

Svar



strikkedilla tirsdag, februar 24, 2009

Så på den lua på TV ja. Så flott du har strikket den. Tusen takk for mønsteret. Den vil jeg nok prøve en gang. Flott blogg du har.

Svar



Anonym tirsdag, februar 24, 2009

Tusen takk for mønster :-) Må nok på Europris i morgen hi-hi

Svar



Tovepia tirsdag, februar 24, 2009

Kjempefin lue! jeg vil prøve å strikke den når jeg er ferdig med andre prosjekt, takk skal du ha for at du har laget mønster:)

Svar



Som dagene går tirsdag, februar 24, 2009

Fant tilfeldigvis bloggen din og oppskriften på "reporterlua". Denne har jeg lyst til å prøve meg på men kanskje det er best å bli ferdig med det jeg holder på med først. Tusen takk for at du vil dele med oss andre!
Ha en fin uke!

Svar



Loppelill tirsdag, februar 24, 2009

Tusen takk for oppskriften!!!

Svar



Janita onsdag, februar 25, 2009



Tusen takk for mønster!

Svar



Anonym onsdag, februar 25, 2009

Har beundret den lua. Tusen takk for oppskriften! Har printet den ut. Fant bloggen din tilfeldig. Har dessverre ikke egen blogg. Hilsen fra Buskerud

Svar



Søssa onsdag, februar 25, 2009

Lua er knalltøff, og så hyggelig av deg å dele mønster. Tusen takk.

Svar



Myldretid onsdag, februar 25, 2009

Jeg har nettopp strikket luen din, kjempefin!
<http://myldretid.wordpress.com/2009/02/25/rosa-onsdag/>

Svar



Ida onsdag, februar 25, 2009

Hei.

Jeg fant oppskriften din via steinbokkjen. Kopierer den. Tusen takk til deg. :)

Svar



merete johansen torsdag, februar 26, 2009

Hei

Kjæmpefin lue takk å takk før oppskrifta. Blir nok å strikke den etter hvert :))

Svar



Anonym torsdag, februar 26, 2009

Hei,

Tusen takk for oppskriften. I dag blir det kjøpt inn garn :-)

Svar



baremona torsdag, februar 26, 2009

Kjempefin lue (selvom jeg ikke har sett på noe sport på tv). Har printet ut oppskrift og gleder meg til å komme i gang! Tusen takk for oppskrift!

Svar



Anonym torsdag, februar 26, 2009

Takk for oppskriften! Jeg har strikket den i dobbel tynn alpukka på pinne 4,5. Kjempedeilig og nesten litt for varm.

Svar



annemor torsdag, februar 26, 2009

Tusen takk for oppskrift, denne skal eg prøve meg på i helga :) Ha ei fin helg :)

Svar



Anonym fredag, februar 27, 2009

hei hei. Har lagret denne lua. den er jo bare knallfin. Supert at du deler oppskrifta med oss andre strikkeglade.

Svar



Anonym fredag, februar 27, 2009

Lua er kjempefin og sitter riktog godt over ørene. Nå er jeg igang med en til datteren min, den er lett og grei og strikke. Tusen takk for en kjempefin oppskrift. Kari på Hamar

Svar



Blåbærtua fredag, februar 27, 2009

Hei

Jeg fant denne stilige lua via bloggen til Steinbokkjen. Har "notert" meg mønsteret,.. så var det bare å handle inn litt garn.

Takker og bokker!!!!

Svar



donnac368 fredag, februar 27, 2009

ooh - I'd love to see it in English!!

Svar



Eli lørdag, februar 28, 2009

Tusen takk for oppskriften. Flotte greier.

Svar



Kristine lørdag, februar 28, 2009

Hei!

Jeg har benyttet meg av den fine oppskrifta di. Her kan du se min utgave:

[http://ks.mandelid.net/1.5.0/index.php?](http://ks.mandelid.net/1.5.0/index.php?option=com_content&view=article&id=228:vm-line-qlook-a-likeq-lua&catid=25:strikking&Itemid=4#)

[option=com_content&view=article&id=228:vm-line-qlook-a-likeq-lua&catid=25:strikking&Itemid=4#](http://ks.mandelid.net/1.5.0/index.php?option=com_content&view=article&id=228:vm-line-qlook-a-likeq-lua&catid=25:strikking&Itemid=4#)

Svar



Gry søndag, mars 01, 2009

Nå har jeg også strikket lua til Line... Vi er veldig fornøyd med resultatet, både mottakeren og jeg. Takk for oppskriften:)

Svar



Renate søndag, mars 01, 2009

Oppskriften er notert, og jeg skal nå gi meg ikast med lua :D Tusen takk for at du er så snill å deler! Ha en strålende uke! :D

Svar



Judit søndag, mars 01, 2009

Kjempefin lue! og tusen takk for oppskriften:-)

Svar



Laila L S søndag, mars 01, 2009

Hei, så fint at du har lagt ut mønster. Jeg så også lua på TV og ble litt misunnelig. Ved hejlp av ditt mønster har jeg tenkt å lage en.... en gang. Har lagret mønsteret på PC-en til senere bruk. Tusen takk!

Svar



Familien Skavhellens lille plass på internett søndag, mars 01, 2009

Tusen takk for oppskriften, jeg er godt i gang med strikkingen :)

Svar



Millis mandag, mars 02, 2009

Nu har jag stickat Look a like lua. Jag är jättenöjd med den. Bild på bloggen.

Svar



trine mandag, mars 02, 2009

Flott lue, den skal absolutt strikkes! Har desverre ingen egen blogg!

Svar



Anonym mandag, mars 02, 2009

Nok en lue er under arbeid, og jeg fant ut at om jeg feller en maske (119) og så strikker 3 r og 2 vr på rundpinnen så går mønsteret av seg selv, og det var mye enklere enn å holde rede på hvor omgangen begynte.

Kari

Svar



Anonym tirsdag, mars 03, 2009

tusen takk for oppskriften. Gleder meg til og sette igang.

Trude..

Svar



Elisabeth tirsdag, mars 03, 2009

Hei . Takk for mønstret. Lua var nydelig den.

Svar



Tani onsdag, mars 04, 2009

Du har gjort en kjempejobb med den lua. Kopierte den i helgen og laget lua. Strikket den i Freestyle fra Dale. Takk for at du deler mønsteret!

Svar



Kozemor onsdag, mars 04, 2009

Heisann!

Knallfin lue! Og for ei dame som meg som HATER å gå med luer fordi jeg ikke ler noen kan til og med lage meg en slik hehe

Jeg har kopiert mønsteret og kommer til å strikke den etterhvert!

Takk for at du la den ut :D

Svar



Bodilmor onsdag, mars 04, 2009

Denne luen kommer jeg til å strikke. Jeg linker selvfølgelig til bloggen din. Den var kjempeflott

Svar



Anonym fredag, mars 06, 2009

Hei. Har skrevet ut oppskrifta og sendt den både til mamma og mine kolleger på jobb. Holder nå på med lue nummer to! Bruker 3 rett og 3 vrang for å få rillene litt bredere. Tusen takk!

Svar



Hanne fredag, mars 06, 2009

15-åringen her i huset vil veldig gjerne ha en slik lue. Nå har vi printet ut oppskriften, og skal prøve oss fram. Når lua er ferdig skal vi legge ut bilde i bloggen med link til deg!
God helg :-)

Svar



sunshine ✕ lørdag, mars 07, 2009

Heia!

Tusen takk for at du deler oppskriften. Vi har strikket så pinnene har gått varme. Ett par av modellene våre ble endret litt på. Men eierne ble kjempefornøyd :-) Har linket til innlegget ditt.

Svar



Anonym søndag, mars 08, 2009

Denne ser kjempefin ut og skal prøves. Takk for at du legger ut mønster....

Svar



Linn mandag, mars 09, 2009

Fin lue dette. Jeg skriver ut mønsteret nå, så får vi se om jeg strikker den

etterhvert :)

Svar



Sissel mandag, mars 09, 2009

Takk for alt arbeidet! Både min mor g jeg skal strikke den! :)

Svar



Maibritt mandag, mars 09, 2009

Så flink du er som har laget Lok alike mønsteret. Ja da har jeg strikket denne jeg også. Bilde i bloggen:-)

Svar



Tone M mandag, mars 09, 2009

Jeg husker ikke om jeg har kommentert her inne på dette innlegget før, men lua er kjempestilig, og jeg har fått strikka flere nå. Kommer en til i bloggen i løpet av kvelden :) Flott oppskrift!

mvh Tone M

Svar



RenateAlice tirsdag, mars 10, 2009

Nydelig lue! Fantastisk flott at du deler oppskrift! Dette har jo tatt helt av! Alle snakker om Vm-lua og oppskriften til Lille Rosin! Bra jobbet! Jeg har lagt ut oppskrift på en grovere variant i bloggen min! Det er overhodet ikke ment som noen form for konkurranse, bare et alternativ! :)

Svar



RenateAlice tirsdag, mars 10, 2009

Kjempeflott lue! Fantastisk at du har laget, og deler, oppskrift! Dette tar jo helt av... :) Jeg har lagt ut oppskrift på en grovere variant i bloggen min. Det er ikke ment som noen konkurranse, kun som ett alternativ (For den

utolmodige?). Flott lue og flott jobb! :)

Svar



Hanne Line tirsdag, mars 10, 2009

Tusen takk for at du deler mønster. Lua ser kjempetøff ut, og jeg har akkurat printa ut mønsteret. Så nå skal også jeg prøve meg på denne lua.

Svar



Tonje onsdag, mars 11, 2009

Oj, for en stilig lue... husker jeg var litt misunnelig på reporteren på tv... så nå har jeg printet ut mønsteret... får se når jeg får tid til å strikke meg en slik da... Takk for mønsteret uansett!

Svar



KOSELIGE HJEM fredag, mars 13, 2009

Kjempeflott lue! Jeg har tatt utskrift av mønsteret og skal hjem å leite frem garn og sette i gang!

Svar



Tove fredag, mars 13, 2009

Eg har nettopp vorte biten av strikkedilla, og no vil eg gjerne prøve meg på denne lua! Tusen takk!!!

Svar



sisselso lørdag, mars 14, 2009

tusen takk for flott mønster!! har nå strikket 4(!) luer i mønsteret ditt og flere blir d!! :)

Svar



Sina lørdag, mars 14, 2009

Nå blir bestemor glad! Huna har ikke snakket om annet siden vm! ;) takk for mønster;)

Svar



Susanne lørdag, mars 14, 2009

Kjempe flott lue!
Oppskriften er sendt til skriveren. :-)

Svar



Matja søndag, mars 15, 2009

Kjempeflott lue. Nå har jeg også strikket den og er veldig fornøyd. Takk for at du deler oppskrift. Ha en fin dag:)

Svar



Anonym søndag, mars 15, 2009

Flott blogg du har! :)

Kommer garantert tilbake, og jeg tok med meg mønsteret på VM-lua på vei ut. TUSEN TAKK!!!

Mvh
Hobbyguri

Svar



GURO mandag, mars 16, 2009

Takk for flott oppskrift på lue. Har en ikke-strikkende venninne som ønsker seg en slik til bursdagen denne uka, flaks at jeg oppdaget mønsteret ditt rett før helga ;)

Svar



Anonym mandag, mars 16, 2009

Hei. Tusen takk for at du deler disse oppskriften med oss alle. Det setter jeg stor pris på. Kanskje jeg sender deg ett bilde av produktene når de er ferdige:-)

Hilsen

Trøndersk Hobby frøken:-)

Svar



Anonym onsdag, mars 18, 2009

Tusen takk for oppskrifta. Nå skal det prøves. Har akkurat lært meg å strikke, så for en nybegynner var denne oppskrifta nydelig detaljert og godt forklart LOL

Mvh Nybegynneren!

Svar



Pene Lene onsdag, mars 18, 2009

Hei, jeg har skrevet ut mønsteret ditt - det var kjempefint! Skal absolutt strikkes ved anledning!

Svar



MirreVirre torsdag, mars 19, 2009

Jeg holder på med lua nå, og må bare si tusen takk for at du har knekt koden! Den er så kul og jeg ville gjerne lage den!

Ha en fin dag!

Svar



Hilde torsdag, mars 19, 2009

Nå er jeg igang med denne luen. Tusen takk for møster. Jeg kommer til å legge ut bilde i bloggen, når jeg er ferdig.

Svar



Wenche`s Sysler lørdag, mars 21, 2009

Tusen takk for at du deler mønstret til denne stilige lua. Har kopiert den :)
Superfin helg til deg :)

Svar



Liss tirsdag, mars 24, 2009

Tusen takk for oppskrifta :) Bilde legges ut på trådsnella :))

Svar



Kjersti T tirsdag, mars 24, 2009

Tusen takk for oppskrifta. Holder på med den tredje lua. Har fått mange kommentarer for lua og har delt ut i allefall 8 mønster.

Svar



Tina onsdag, mars 25, 2009

Kjempe stilig lue :)
Både jeg og mamma sitter å strikker denne fortiden:D

Svar



Anonym onsdag, mars 25, 2009

Takk for flott mønster :)

Svar



Beyla torsdag, mars 26, 2009

har skrevet ut denne til tante, hun har etterlyst en sånn en siden VM!
Takk for flott oppskrift!

Svar



Torunn torsdag, mars 26, 2009

Så flink du har vært! Denne lua er jo helt lik på "originalen". Jeg har "tatt med meg" en kopi av mønsteret og vil nok forsøke meg på denne! Tusen tusen takk!

Forresten må jeg jo nevne at du har laget masse annet flott også!

Svar



Stubbetufsa fredag, mars 27, 2009

Takk for mønster!

Jeg blir nok å strikke denne lua, har lett etter vide modeller!

Kanskje jeg prøver med noe fint opprekkgarn jeg har... er gjenbruker, you see!

Svar



Anonym lørdag, mars 28, 2009

Takk. Må prøve mæ på ei sånn.

Svar



Bianca søndag, mars 29, 2009

Utrolig stilig lue. Den skal jeg prøve meg på gitt. :) Takk for oppskrift. :)

Svar



Anonym mandag, mars 30, 2009

Tusen takk for mønster, nå blir det påskelue her:-)

Svar



Liv mandag, mars 30, 2009

Da har jeg skrevet ut mønsteret og strikket luen. Den ble kjempefin. Takk skal du ha. Bildet kommer i bloggen min om litt...

Svar



Hanne søndag, april 05, 2009

Jeg har strikket lue til datteren min. Den ble kjempefin, og hun ble strålende fornøyd.

Tusen takk for oppskrift.

Hvis du vil se luen, kan du besøke 15-åringens blogg her:

<http://pia-v.blogspot.com/2009/04/reporterlue.html>

God påske!

Svar



Hobbygåsa søndag, april 05, 2009

Tusen takk for en flott oppskrift! Sent men godt skal jeg strikke luen også - ha en god påske!

Svar



MayM søndag, april 05, 2009

Kjempefint luemønster du har laget. Strikket luen i Cascade 220 wool garn. Bilde er lagt ut i bloggen min

Svar



snakkemunn torsdag, april 09, 2009

Har strikket luen di ikveld. den ble fin. Jeg skal gi den i gave til en veninne. Tusen takk for inspirasjon og mønster. :-)

Svar



Elin H. søndag, april 12, 2009

For en kjempefin lue!! Og mønsteret ser til og med forståelig ut for en grønn amatør som meg. Denne må jeg prøve! Tusen takk for at du legger ut til inspirasjon for andre :)

Svar



Gamleheksa mandag, april 13, 2009

Har lua på pinnene nå. Takk for grei oppskrift og inspirasjon.

Svar



Solfrid mandag, april 13, 2009

Hei!

Jeg er nettopp ferdig med min "look-a-like" lue! Takk for at du deler mønster!

Svar



snorkfrøken mandag, april 13, 2009

Nå har også jeg strikket den flotte lua di. Brukte Viking Sportsragg og måtte da legge opp 102 masker, skulle nok ha hatt noen flere omganger mellom hver fellingsomgang siden garnet er tynnere enn det du har brukt, men lua ble flott den, Klart ikke å linke til deg på bloggen men har fått hjelp til det på skryteveggen. Ha en fin dag.

Svar



Anonym tirsdag, april 14, 2009

Hei,

Da skriver jeg ut oppskriften din, og både min mor og jeg vil strikke den. Takk skal du ha.

Svar



Elin lørdag, april 18, 2009

Kjempe flott lue, jeg har også skrevet ut oppskriften. Har nettopp blitt ferdig med den :D

Tusen takk for oppskrift

Svar



Irene torsdag, april 23, 2009



Jeg nærmer meg punktet hvor jeg skal starte å felle... Den begynner å se riktig fin ut! :-)

Svar



Elin H. torsdag, april 23, 2009

NÅ har jeg fått prøvd Look-a-like-lua di, Lille Rosin! Takk for inspirasjonen og mønsteret. Jeg trøbla noe med forklaringen din etter 3.omgang med felling....så jeg tror lua mi blei litt for kort eller noe. Jeg får prøve å strikke den en gang til, kanskje det da går opp et lite lys for meg. Uansett, kjempemorsomt å komme i mål :)

Svar



Ann Karin lørdag, mai 02, 2009

Fin Lue.

Takk for at du deler mønster på den fine lua di."Look a like" lua
Jeg har tatt utgangspunkt i dette mønstere til en dukke lue. Tusen takk for at du deler me oss andre.

Svar



Jane tirsdag, mai 26, 2009

Hei igjen.

Ville bare si at jeg har benyttet meg av mønsteret ditt igjen jeg...:D Denne gangen til ei litta tømte på 2 år. Du kan se resultatet i bloggen min.

Nå har og mamma'n hennes ønsket seg samme lua, så dette blir slekta's store hit etter hvert tror jeg... :D

Nok engang takk for at du deler oppskriften.

Svar



Anita Kristin tirsdag, juni 02, 2009

Hei.

Har lenge sett etter ei slik lue, denne var kjempefin. får prøve meg på denne, men det blir vel ikke før til høsten. Takk for mønsteret.

Svar



Anonym onsdag, juni 03, 2009

Lovely hat! I can't wait to knit it! Thanks for the pattern.

~~Cynthia

Svar



Sandra mandag, juni 29, 2009

har lagret mønstret ditt på PCn min og kommer nok til å strikke den før eller senere! Den var jo kjempkul jo!

Svar



Kaos eller ro? torsdag, juli 23, 2009

Hei
Stilig hue, eg har kopiert mønsteret. :)

Svar



miriam søndag, august 09, 2009

Hei!
Den lua ser kjempeflott ut,
mønsteret er lagret så nå gjenstår bare å finne frem garn og pinner.
Tusen takk

Svar



Sissel fredag, august 21, 2009

heia, så fint å finne mønster på
denne lua.
Tusen takk :-)
Ha ei fin hel, klem fra Sissel

Svar



Groskro søndag, august 23, 2009

Hei, tusen takk for god oppskrift, jeg har linket til siden din på bloggen min! :-)

Svar



Frida tirsdag, august 25, 2009

Ojjjj, hvor var den flot. Den skal jeg strikke til mig selv :) Mange tak for mønsteret :)

Svar



brito89 torsdag, august 27, 2009

Hei!

Ønsket mønster til en Poselue og ble henvist til bloggen din:)

Der fant jeg lookalike lua og kopierte mønsteret. den er nydelig!

håper datteren min blir glad for en sli til jul ;)

takk for at du legger ut så mange fine mønstre :)

Hilsen brito

Svar



Spurven torsdag, oktober 01, 2009

Så ei dame med slik lue på butikken i går og hadde slik lyst til å spørre hva den het;

Isteden finner jeg mønsteret her hos deg - tusen takk!

En god høst-helg ønskes deg!

Svar



Syersken mandag, oktober 12, 2009

Nydelig lue, tusen takk for at du deler mønster. :-)) Nå er det å finne garn som gjenstår...

Svar



maria fredag, oktober 16, 2009

Då har eg starta på den kule luå di. Har strikka vrangborden 1 r 1 vr i stede for å bruke rubin. Tror den blir kanon god og gleder meg til den er ferdig.

Svar



Hunnipunni fredag, oktober 16, 2009

Takk for kjempefin oppskrift :) Strikker en i Lerke nå , og den ser ut til å bli veldig fin !
Ønsker deg en flott helg :)

Svar



HanneL tirsdag, oktober 20, 2009

Denne skal jeg også prøve meg på :)

Svar



jogusi tirsdag, oktober 27, 2009

Jeg har skrevet ut mønsteret nå og har planer om å strikke den til datra mi etterhvert. Du har mange fine mønstre som du har laga. Jeg er imponert. Ha ei fin uke fortsatt.

Svar



LinnMarit tirsdag, oktober 27, 2009

NU har jeg skrevet ut luemoensteret og lua SKAL strikkes...i November! :)) Tusen hjertelig takk !!

Svar



Marita onsdag, oktober 28, 2009

Har nettopp strikket denne lua,den ble utrolig flott og god å ha på. Tusen takk for at du deler mønsteret med oss,jeg linker til den på profilen min :)

Svar



Marita onsdag, oktober 28, 2009

Tusen takk for at du dele mønsteret med oss. E nettopp ferdig med lua og likte den så godt at det kommer flere ganske snart. Har linka til dæ fra bloggen min :)

Svar



Siv torsdag, oktober 29, 2009

Tusen takk for å dele mønsteret med oss !!!..
Lua er kjempe flott ..
Har en gutt hjemme som ønsker ei lue som ligner på denne ...
Så har kopiert ned mønsteret. Trur til og med jeg har rette garnsorten hjemme ... :)

Svar



Anita K fredag, oktober 30, 2009

Takk for mønster, en dag skal jeg prøve meg på denne ja...

Svar



Hanne søndag, november 01, 2009

Begynner på lua nå :)

Svar



Anonym mandag, november 02, 2009

Hei. Kjempefin lue! Denne har jeg lyst til å prøve meg på, så jeg har lagret bloggen din på favoritter. :) Fant denne siden via en strikkelink på facebook. Hilsen Ranveig S.

Svar



Anonym tirsdag, november 03, 2009

Heisann!
Takk for fin oppskrift!

Svar



Maria tirsdag, november 03, 2009

Hei igjen.

Jeg måtte bare prøve meg på den lua nå i kveld. Det ser ut som det blir en super fin lue. Bruker Free style garn. Mulig den blir litt liten til meg med pinner 4, men da strikker jeg bare en ny en med 4,5

Tusen takk for et kjempe fint mønster. Lett og forstå, å kjempe gøy å strikke.

Svar



Anonym onsdag, november 04, 2009

Hei, har gleda meg i månedsvis til å strikke denne lua, og no er det iallfall kaldt nok :o) 1000tak for mønster!

Svar



Hilde søndag, november 08, 2009

Kjempefin lue, husker jeg la merke til den på TV ja. Takk for at du legger ut mønsteret.

Ha en fortsatt fin kveld :)

Svar



Torun mandag, november 09, 2009

Tusen takk for at du er så snill og deler så fine mønstere med oss. Du er en utrolig kreativ jente og til stor innspirasjon for meg!! Hilsen Torun :)

Svar



Kine Marie tirsdag, november 10, 2009

Jeg skrev ut mønstre på lua jeg :) Synes den du hadde laget var så fin! :)
Mye fint i bloggen din og takk for mønster :) Klem

Svar



Anonym fredag, november 13, 2009

Hei!
Tusen takk for fint mønster!

Svar



morgenstjerne søndag, november 15, 2009

Takk for oppskrift! Har nettopp strikket lua :)
Svar

Svar



Siw onsdag, november 18, 2009

Denne lue er bestilt av min datter - nå vil hun ha noen annet enn mamam sine Sehan hekla luer :) Tusen takk for oppskrift.

Svar



Sih onsdag, november 18, 2009

Tusen takk for flott luemønster. Det er tatt vare på til kommende strikkeprosjekter. For tiden går det på elg***votta :-)

Sih

Svar



Anonym torsdag, november 19, 2009

Tusen takk for et kjemp flott huemønster. Gleder meg til å strikke den :))

Svar



Therese torsdag, november 19, 2009

Hei og takk for et enkelt forkalrt mønster! Strikket to av disse nå , en i fritidsgarn, 1 i freestyle og siste i alpaca med dobbel tråd - kjempefine på hver sin måte:)

Klem Therese

Svar

Skriv kommentaren din ...

Kommenter som:

Publiser

Forhåndsvis

[Last inn mer ...](#)

LINKER TIL DETTE INNLEGGET

[Opprett en link](#)

[Nyere innlegg](#)

[Start](#)

[Eldre innlegg](#)

Abonner på: [Legg inn kommentarer \(Atom\)](#)

SIDER

START

